

---

# Liquidació pressupost 2017

*Manresa, 9 de març de 2018*

# Liquidació pressupost 2017

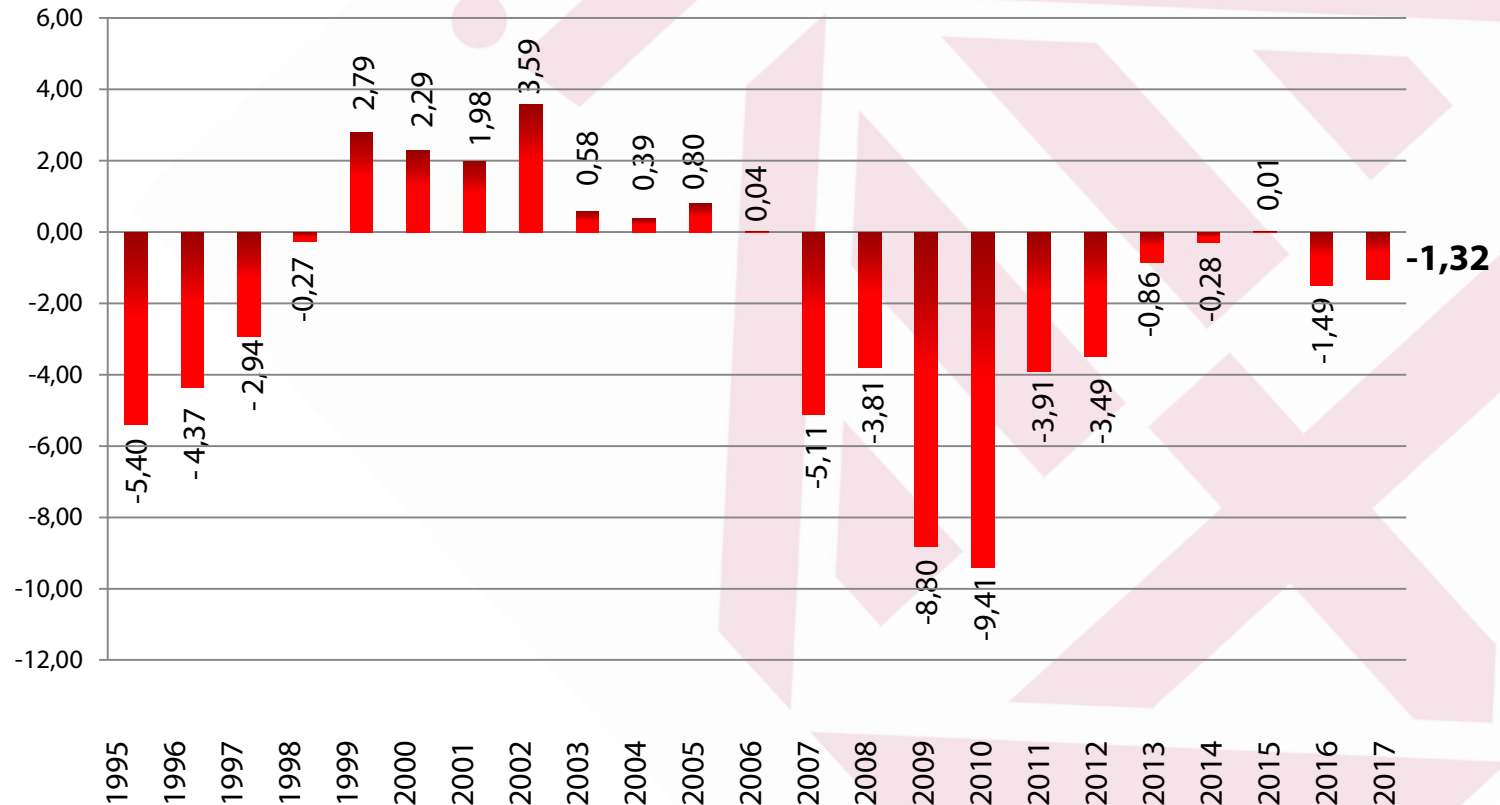
---

- Resultat pressupostari ajustat:
  - **2017: 4.443.686,64 €**
  - 2016: 528.989,96 €
  
- Romanent de tresoreria (dèficit acumulat):
  - **2017: -1.316.510,20 €**
  - 2016: -1.493.761,25 €

(Diferència: 177.251,05 €)

# Moviment pressupostari

## ■ Dèficit acumulat (en M€):



# Moviment pressupostari

---

- Romanent de tresoreria 2016: -1.493.761,26 €
  - +Resultat pressupostari comptable 3.192.370,06 €
  - - Modificació de drets i obligacions -2.753.641,28 €
  - -Var. despeses finançament afectat -331.547,61€
  - +Var. Provisió per insolvències 70.069,88 €

**Romanent de tresoreria 2017: -1.316.510,20 €**

# Moviment pressupostari

## ■ Modificació de drets

	<u>2016</u>	<u>2017</u>
■ Rectificacions inversions	-22.051,59 €	-46.507,05 €
■ Anul·lacions recaptació	-183.109,10 €	-249.847,02 €
■ Fallits de recaptació	-581.936,95 €	-2.538.457,45 €

## ■ Modificació d'obligacions

	41.700,07 €	81.170,24 €
--	-------------	-------------

■ **TOTAL: -2.753.641,28€**

# Moviment pressupostari

---

- Anul·lacions de recaptació:

<u>Any</u>	<u>Import (€)</u>
2011	1.200
2012	3.164,26
2013	43.440,99
2014	19.926,27
2015	71.907,72
2016	110.207,78
<b>TOTAL</b>	<b>249.847,02</b>

# Moviment pressupostari

- Fallits de recaptació:

Anys	Import (€)	IVTM	IAE/TI	IBI/ES/GU	Plusvàlues	Multes	Altres
2005	35,32			100%			
2006	5.779,17	3%	38%	15%			44%
2007	20.187,91	27%	12%	54%	2%		4%
2008	136.661,23	8%	4%	31%	5%		53%
2009	213.394,04	7%	4%	29%	4%	8%	49%
2010	274.448,53	6%	5%	31%	2%	2%	54%
2011	250.620,43	12%	7%	42%	12%	6%	21%
2012	400.654,65	16%	8%	22%	15%	28%	11%
2013	416.438,35	22%	6%	15%	10%	37%	10%
2014	475.118,82	21%	3%	7%	31%	35%	4%
2015	224.870,41	37%	2%	8%	21%	30%	3%
2006	120.248,59	45%		4%	17%	33%	2%
<b>Total</b>	<b>2.538.457,45</b>	<b>18%</b>	<b>5%</b>	<b>20%</b>	<b>14%</b>	<b>23%</b>	<b>19%</b>

# Moviment pressupostari

---

- Variació de despeses amb finançament afectat
  - **2017: 1.804.385,67 €**
  - 2016: 1.472.838,06 €
- **DIFERENCIAL 2016-2017: -331.547,61 €**



# Moviment pressupostari

---

- Variació de provisions per incidències (morosos):
  - **2017: -8.438.266,92 €**
  - 2016: -8.508.348,64 €
- **DIFERENCIAL 2016-2017: 70.081,72€**

# Moviment pressupostari

## ■ Provisió per insolvències

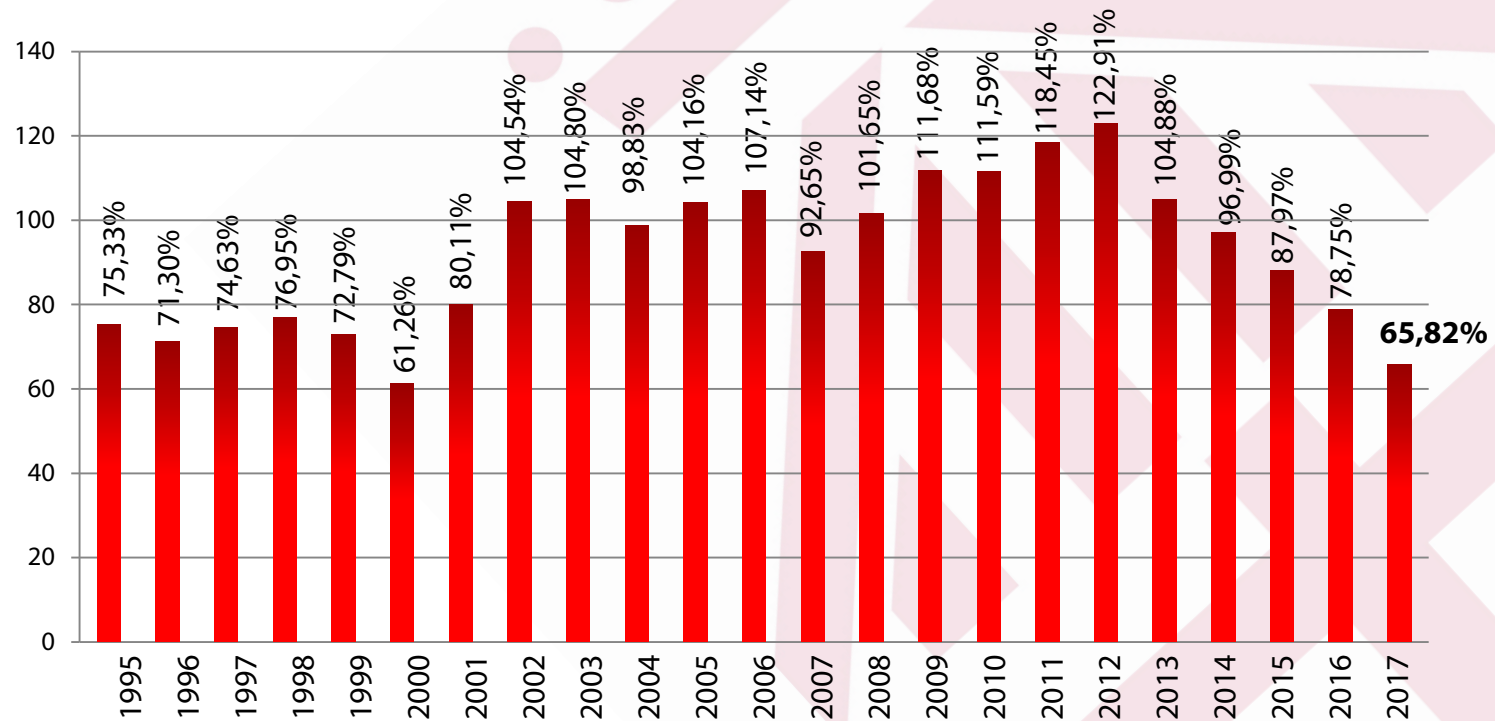
	<u>2016</u>	<u>2017</u>
■ Deutes tributaris per cobrar	7.960.383,98	<b>7.904.236,73</b>
■ 4 i més	4.853.363,22	<b>4.867.674,55</b>
■ 3-4	1.538.252,17	<b>1.653.731,78</b>
■ 2-3	1.033.434,41	<b>859.835,83</b>
■ 1-2	373.414	<b>374.887,85</b>
■ De l'exercici corrent	161.920,18	<b>148.106,72</b>
■ Deutes d'Administracions Públiques	547.964,78	534.030,19

## ■ **TOTAL**

**8.508.338,77**      **8.438.266,92**

# Endeutament

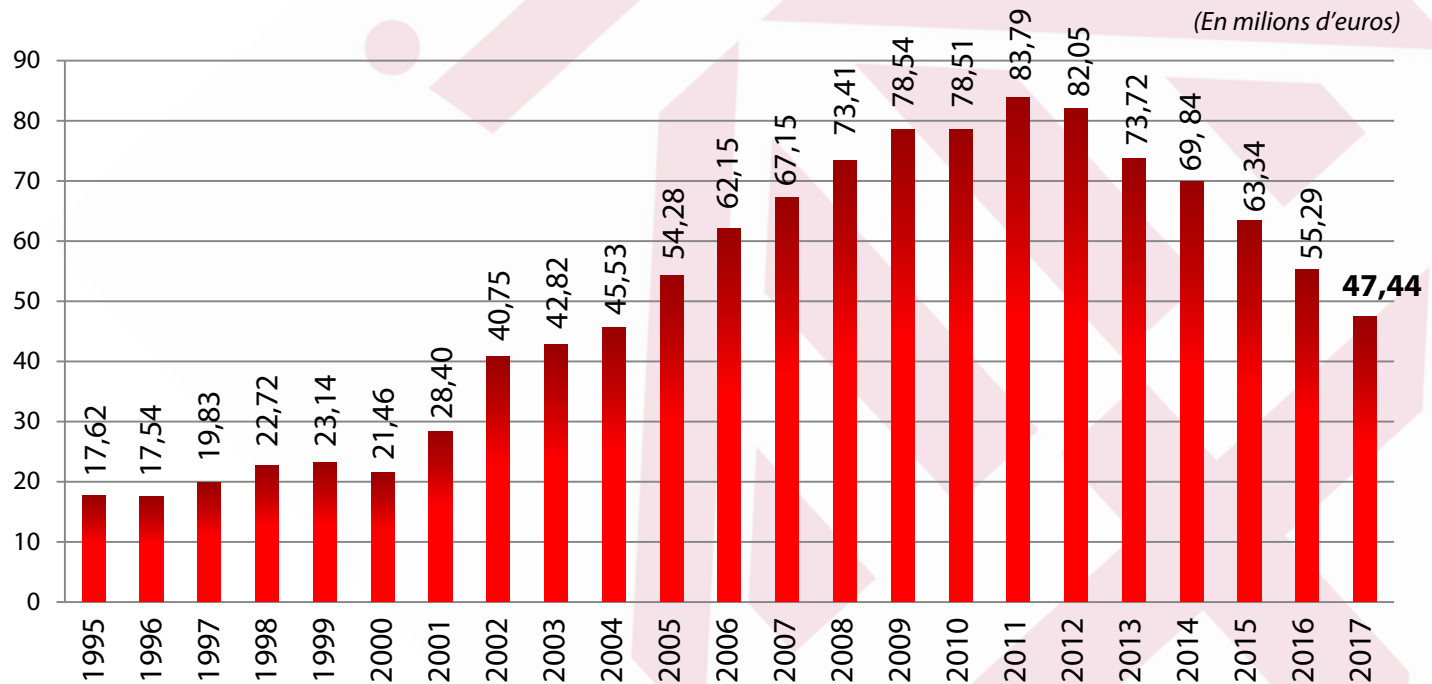
- Coeficient d'endeutament: **65,82%**



El coeficient d'endeutament és el més baix des del 2000 i el segon més baix des de 1995

# Endeutament

- Endeutament viu (31-12-2017): **47.444.188,32 €**



Per primer cop des de 2004 l'endeutament viu se situa per sota dels 50 milions d'euros.